

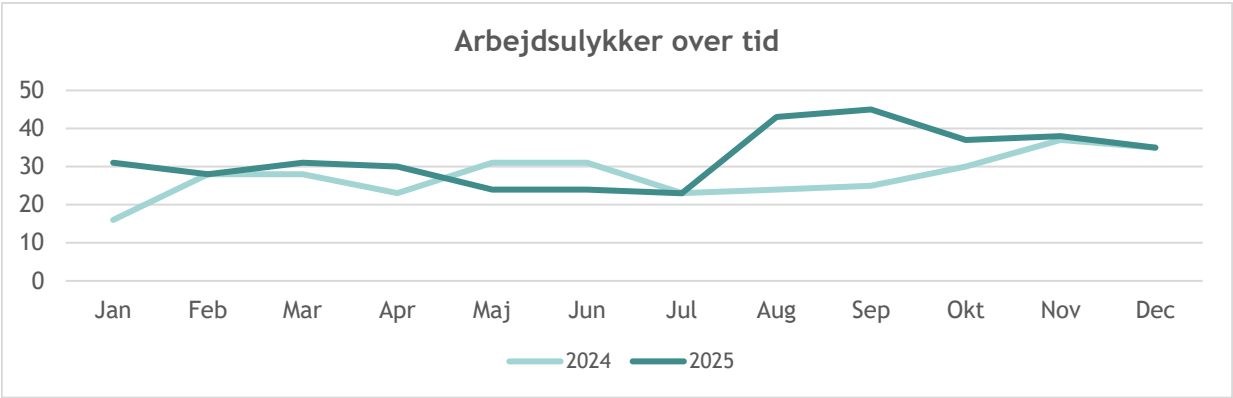
# Arbejdsulykkesstatistik 2025

## Ulykker i 2025

	1. Kvartal 2025	2. Kvartal 2025	3. Kvartal 2025	4. Kvartal 2025	2025 i alt
Ulykker i alt	90	78	111	110	389

## Ulykker i 2024

	1. Kvartal 2024	2. Kvartal 2024	3. Kvartal 2024	4. Kvartal 2024	2024 i alt
Ulykker i alt	72	85	72	102	331



## Ulykkeskategorier med særlig bevågenhed

	1. Kvartal 2025	2. Kvartal 2025	3. Kvartal 2025	4. Kvartal 2025	2025 i alt
Psykisk	25	19	33	32	109
Ulykker med vold	22	16	33	30	101
Covid-19	0	0	0	0	0

## Fordeling på beskadigede legemsdele

	1. Kvartal 2025	2. Kvartal 2025	3. Kvartal 2025	4. Kvartal 2025	2025 i alt
Hoved	10	11	9	11	41
Torso	10	13	15	11	49
Arme	24	22	27	33	106
Ben	4	8	15	19	46
Psyken	25	19	33	32	109
Flere	4	2	6	2	14
Uoplyst	13	3	6	2	24

## Fordeling af sygemeldinger

	1. Kvartal 2025	2. Kvartal 2025	3. Kvartal 2025	4. Kvartal 2025	2025 i alt
<1 dag	71	58	85	85	299
1-6 dage	6	10	17	16	49
7-13 dage	5	2	2	4	13
14-30 dage	1	4	3	2	10
1-3 mdr	1	1	1	3	6
3-6 mdr	2	1	1	0	4
Over 6 mdr	0	1	0	0	1
Uoplyst	4	1	2	0	7

## Fordeling på udvalg

	1. Kvartal 2025	2. Kvartal 2025	3. Kvartal 2025	4. Kvartal 2025	2025 i alt
Sundhed- og Omsorgs-	52	40	62	60	214
Socialområdet	13	14	21	16	64
Skole- og Dagtilbudso-	21	15	21	26	83
Administrationen	3	5	6	2	16
Ekstern	0	0	1	0	1
Børne- og familieområ-	1	4	0	6	11

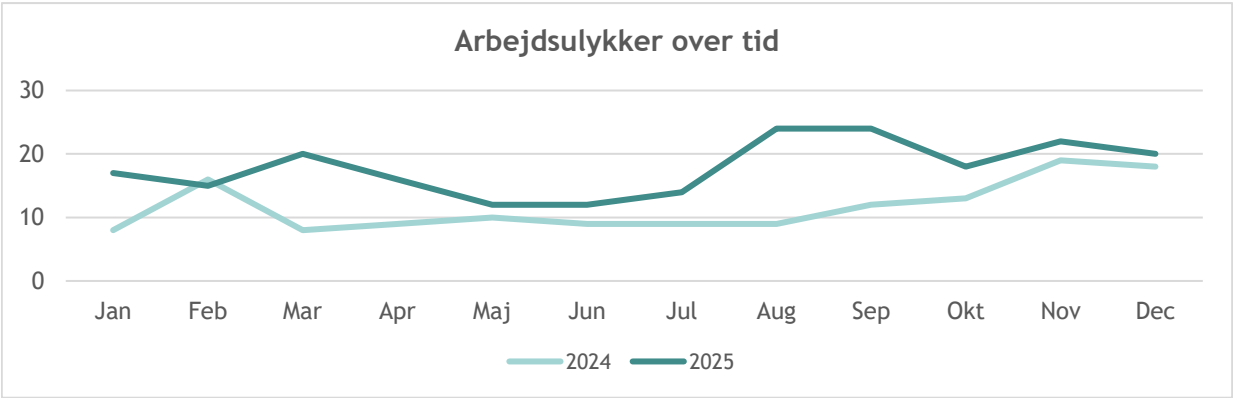
Arbejdsulykkesstatistik for Sundhed- og omsorgsområdet, 2025

Ulykker i 2025

	1. Kvartal 2025	2. Kvartal 2025	3. Kvartal 2025	4. Kvartal 2025	2025 i alt
Ulykker i alt	52	40	62	60	214

Ulykker i 2024

	1. Kvartal 2024	2. Kvartal 2024	3. Kvartal 2024	4. Kvartal 2024	2024 i alt
Ulykker i alt	32	28	30	50	140



Ulykkeskategorier med særlig bevågenhed

	1. Kvartal 2025	2. Kvartal 2025	3. Kvartal 2025	4. Kvartal 2025	2025 i alt
Psykisk	13	11	26	17	67
Ulykker med vold	8	7	18	18	51
Covid-19	0	0	0	0	0

Fordeling på beskadigede legemsdele

	1. Kvartal 2025	2. Kvartal 2025	3. Kvartal 2025	4. Kvartal 2025	2025 i alt
Hoved	6	4	2	6	18
Torso	5	9	7	6	27
Arme	14	13	15	20	62
Ben	2	1	6	8	17
Psyken	13	11	26	17	67
Flere	3	1	4	1	9
Uoplyst	9	1	2	2	14

Fordeling af sygemeldinger

	1. Kvartal 2025	2. Kvartal 2025	3. Kvartal 2025	4. Kvartal 2025	2025 i alt
<1 dag	45	30	52	50	177
1-6 dage	1	4	6	8	19
7-13 dage	2	1	1	0	4
14-30 dage	1	3	1	1	6
1-3 mdr	0	0	1	1	2
3-6 mdr	1	1	0	0	2
Over 6 mdr	0	1	0	0	1
Uoplyst	2	0	1	0	3

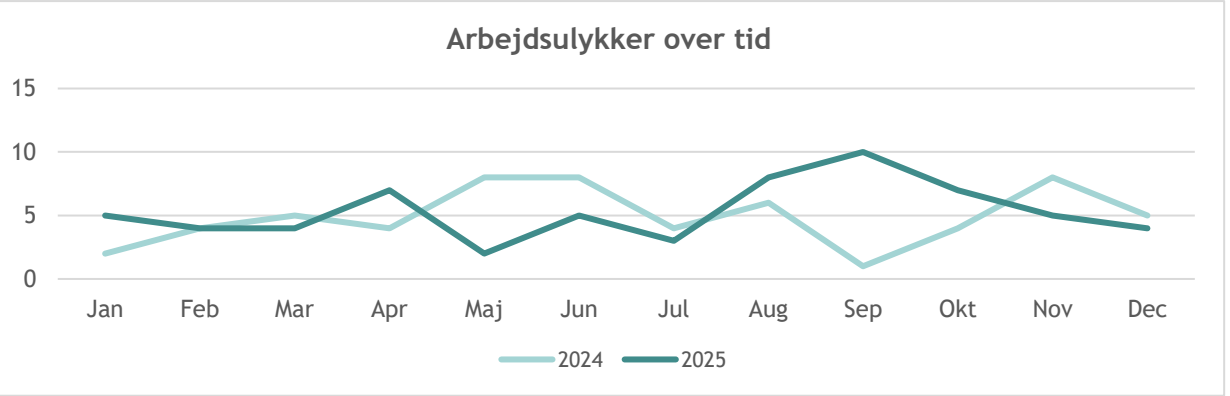
## Arbejdsulykkesstatistik for Socialområdet, 2025

### Ulykker i 2025

	1. Kvartal 2025	2. Kvartal 2025	3. Kvartal 2025	4. Kvartal 2025	2025 i alt
Ulykker i alt	13	14	21	16	64

### Ulykker i 2024

	1. Kvartal 2024	2. Kvartal 2024	3. Kvartal 2024	4. Kvartal 2024	2024 i alt
Ulykker i alt	11	20	11	17	59



### Ulykkeskategorier med særlig bevågenhed

	1. Kvartal 2025	2. Kvartal 2025	3. Kvartal 2025	4. Kvartal 2025	2025 i alt
Psykisk	11	5	6	6	28
Ulykker med vold	11	6	10	6	33
Covid-19	0	0	0	0	0

### Fordeling på beskadigede legemsdele

	1. Kvartal 2025	2. Kvartal 2025	3. Kvartal 2025	4. Kvartal 2025	2025 i alt
Hoved	1	1	0	2	4
Torso	0	1	5	2	8
Arme	1	5	7	2	15
Ben	0	2	1	4	7
Psyken	11	5	6	6	28
Flere	0	0	0	0	0
Uoplyst	0	0	2	0	2

### Fordeling af sygemeldinger

	1. Kvartal 2025	2. Kvartal 2025	3. Kvartal 2025	4. Kvartal 2025	2025 i alt
<1 dag	13	12	18	13	56
1-6 dage	0	0	1	1	2
7-13 dage	0	1	0	0	1
14-30 dage	0	0	1	0	1
1-3 mdr	0	0	0	2	2
3-6 mdr	0	0	1	0	1
Over 6 mdr	0	0	0	0	0
Uoplyst	0	1	0	0	1

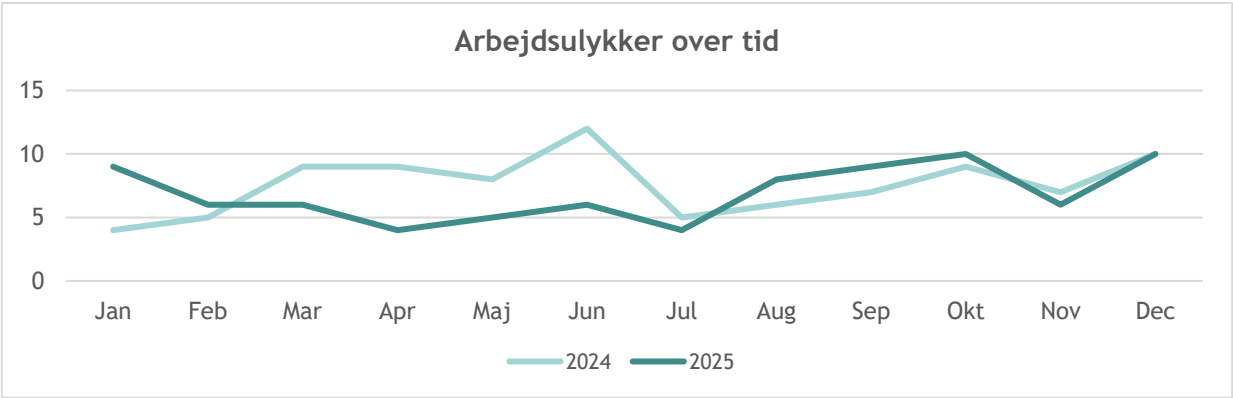
## Arbejdsulykkesstatistik for Skole- og dagtilbudsområdet, 2025

### Ulykker i 2025

	1. Kvartal 2025	2. Kvartal 2025	3. Kvartal 2025	4. Kvartal 2025	2025 i alt
Ulykker i alt	21	15	21	26	83

### Ulykker i 2024

	1. Kvartal 2024	2. Kvartal 2024	3. Kvartal 2024	4. Kvartal 2024	2024 i alt
Ulykker i alt	18	29	18	26	91



### Ulykkeskategorier med særlig bevågenhed

	1. Kvartal 2025	2. Kvartal 2025	3. Kvartal 2025	4. Kvartal 2025	2025 i alt
Psykisk	1	1	1	4	7
Ulykker med vold	2	1	5	4	12
Covid-19	0	0	0	0	0

### Fordeling på beskadigede legemsdele

	1. Kvartal 2025	2. Kvartal 2025	3. Kvartal 2025	4. Kvartal 2025	2025 i alt
Hoved	3	4	4	2	13
Torso	4	2	3	3	12
Arme	9	1	3	10	23
Ben	1	4	8	6	19
Psyken	1	1	1	4	7
Flere	1	1	2	1	5
Uoplyst	2	2	0	0	4

### Fordeling af sygemeldinger

	1. Kvartal 2025	2. Kvartal 2025	3. Kvartal 2025	4. Kvartal 2025	2025 i alt
<1 dag	13	10	12	18	53
1-6 dage	4	5	7	4	20
7-13 dage	1	0	1	4	6
14-30 dage	0	0	0	0	0
1-3 mdr	1	0	0	0	1
3-6 mdr	1	0	0	0	1
Over 6 mdr	0	0	0	0	0
Uoplyst	1	0	1	0	2